



Ministerio de  
**Ambiente y  
Recursos Naturales**



**DIRECCIÓN DE COORDINACIÓN NACIONAL  
DELEGACIONES DEPARTAMENTALES**

**INFORME DE ACTIVIDADES CORRESPONDIENTE AL CUARTO TRIMESTRE  
AÑO 2025**

**PROGRAMAS**

**EDUCACIÓN AMBIENTAL  
CONTROL Y SEGUIMIENTO  
COMISION DE AMBIENTE  
MESAS TECNICAS  
JORNADAS DE LIMPIEZA  
INSTRUMENTOS AMBIENTALES**

**Guatemala, ENERO DE 2026**



- **TITULO:** Resultados alcanzados por la Dirección de Coordinación Nacional y las Delegaciones Departamentales del Ministerio de Ambiente y Recursos Naturales -MARN-.
- **DESCRIPCION:** Cantidad de beneficiados en Educación Ambiental, cantidad de inspecciones de seguimiento realizadas, reuniones y resultados con la Comisión de Ambiente, mesas técnicas realizadas en diferentes temas, jornadas de limpieza y total de toneladas recolectadas y la cantidad de expedientes ambientales por departamento
- **ETIQUETA:** EDUCACIÓN AMBIENTAL, CONTROL Y SEGUIMIENTO, COMISION DE AMBIENTE, MESAS TECNICAS, JORNADAS DE LIMPIEZA, INSTRUMENTOS AMBIENTALES.
- **LICENCIA:** POR DEFECTO
- **ORGANIZACIÓN:** MINISTERIO DE AMBIENTE Y RECURSOS NATURALES.
- **FUENTE:** (URL, si estuviera en un sitio web)
- **INVERSION:** acá es 1.0 para aquellos que no modificaron los conjuntos, si en caso los modifiko será 2.0
- **AUTOR:** Dirección de Coordinación Nacional y Delegaciones Departamentales
- **CORREO ELECTRONICO DEL AUTOR:** wmfuentes@marn.gob.gt
- **MANTENEDOR:** Geisa Ruby Alfaro Mazariegos
- **CORREO DEL MANTENEDOR:** grafaro@marn.gob.gt
- **CAMPO PERSONALIZADO:** año 2025

## **INFORME DE ACTIVIDADES REALIZADAS POR LAS DELEGACIONES DEPARTAMENTALES DEL MARN TERCER TRIMESTRE DE 2025**

El Ministerio de Ambiente y Recursos Naturales, a través de sus Delegaciones Departamentales, realizan diversas acciones en temas relacionados al ambiente, así mismo realizan actividades de coordinación, dirección y ejecución de programas y/o proyectos que promuevan el mejoramiento y conservación del medio ambiente en el país, con la colaboración de instituciones públicas y privadas, COCODES, Autoridades Municipales, Centros Educativos, Vecinos entre otros actores que apoyan el medio ambiente en Guatemala.

Las Delegaciones Departamentales del Ministerio de Ambiente y Recursos Naturales en Guatemala, son las que desempeñan un papel fundamental en la promoción, gestión y conservación del medio ambiente en el país. Se contemplan las actividades de más relevancia que se realizan, para brindar una mejor atención a la población y fomentar la conciencia sobre la importancia de cuidar los recursos naturales y dentro de ellas se pueden mencionar.

### **Educación Ambiental:**

Las Delegaciones Departamentales, organizan y desarrollan charlas, talleres y capacitaciones en centros educativos y comunidades locales para sensibilizar a la población sobre los problemas ambientales y cómo contribuir a su solución. Esto puede incluir la promoción de prácticas sostenibles, la importancia de la biodiversidad, la gestión adecuada de residuos, entre otros temas.



### **Control y Seguimiento:**

Se realiza el control y seguimiento de la calidad del agua, aire y suelos, así como el cumplimiento de los compromisos ambientales plasmados en las resoluciones ambientales en diversas áreas para evaluar el estado de los recursos naturales y tomar medidas preventivas o correctivas en caso de problemas ambientales.

### **Comisión de Ambiente:**

La Comisión de Ambiente de los departamentos, son las instancias de gestión ambiental encargadas de coordinar y concertar la Política Ambiental de sus jurisdicciones. Tienen la finalidad de promover el diálogo y el acuerdo entre los sectores público y privado y la sociedad civil.

### **Mesas Técnicas:**

Las mesas técnicas del Ministerio de Ambiente y Recursos Naturales (MARN) son las que apoyan y participan directamente en las delegaciones departamentales dentro de estas mesas están del Agua, Cuencas, Agroclimáticas, Mangle, Desechos sólidos, entre otras; tienen dentro de sus funciones principales: promover, coordinar y ejecutar planes, programas y proyectos para la protección y conservación de las cuencas hidrográficas, impulsar acciones para fomentar la racionalidad ambiental y el uso adecuado de los recursos naturales, entre otros.

### **Jornadas de Limpieza:**

Al fomentar la participación en las jornadas de limpieza de playas, el MARN y las Delegaciones Departamentales están involucrando a la sociedad en la protección del medio ambiente y en la promoción de prácticas sostenibles. Además, las playas limpias no solo benefician a la biodiversidad marina y costera, sino que también contribuyen al turismo sostenible y al bienestar de las comunidades locales.

### **Instrumentos Ambientales:**

Los instrumentos ambientales del Ministerio de Ambiente y Recursos Naturales (MARN) son documentos técnicos que se utilizan para evaluar el impacto ambiental de proyectos, obras, industrias o actividades, son herramientas de política pública que ayudan a proteger el medio ambiente, por lo que la Dirección de Coordinación Nacional a través de las Delegaciones Departamentales participa en la recepción, análisis, Dictamen y Resolución de los documentos en mención.



Ministerio de  
**Ambiente y  
Recursos Naturales**

Las delegaciones departamentales, también lanzan campañas de sensibilización y concientización a nivel local y regional sobre temas ambientales específicos, como la protección de especies en peligro de extinción, la reducción de plásticos de un solo uso o la conservación

del agua. Dando prioridad a la participación ciudadana, involucrando comunidades locales, Consejos Comunitarios de Desarrollo (COCODES) y autoridades municipales en la toma de decisiones relacionadas con la conservación y el uso sostenible de los recursos naturales, lo cual fomenta el sentido de pertenencia y la responsabilidad compartida.



## **EDUCACIÓN AMBIENTAL**

La Educación Ambiental en Guatemala desempeña un papel importante, se concibe como un proceso de cambio y transformación de las personas en relación con el medio ambiente.

Las Delegaciones Departamentales desarrollan procesos de formación y capacitación, charlas, talleres y conferencias en temas ambientales de prioridad institucional, con la finalidad de sensibilizar y crear conciencia ambiental en maestros, estudiantes, líderes y personas de comunidades y de centros urbanos, técnicos y personal de municipalidades y de otras instituciones.

### **Diplomado de Educación Ambiental:**

Dentro de los procesos de formación y concientización ambiental que se desarrollan en el MARN, a través de sus Delegaciones Departamentales, están los Diplomados de Educación Ambiental con Énfasis en Cambio Climático, este diplomado consiste en tratar diferentes temas relacionados con la conservación y recuperación de los recursos naturales, el ambiente en general y el cambio climático, del cual ya se percibe y se sienten sus consecuencias.

Así mismo, se desarrollan capacitaciones relacionadas a residuos y desechos sólidos, donde se abordan y tratan diferentes temas como la gestión adecuada de residuos y desechos sólidos, aguas residuales, prevención y control de incendios forestales, cambio climático, reforestaciones, etc., con el objetivo de desarrollar procesos de concientización en la temática ambiental en base a las necesidades locales.

Además, se desarrolla el proyecto de Guardianes Ecológicos, como un proyecto educativo que impulsa el MARN, dirigido a jóvenes adolescentes de Guatemala de 13 a 18 años, en donde se promueven los principios básicos de la Educación Ambiental en la búsqueda de sensibilizar y procurar la sensibilización de los temas ambientales de este sector poblacional.



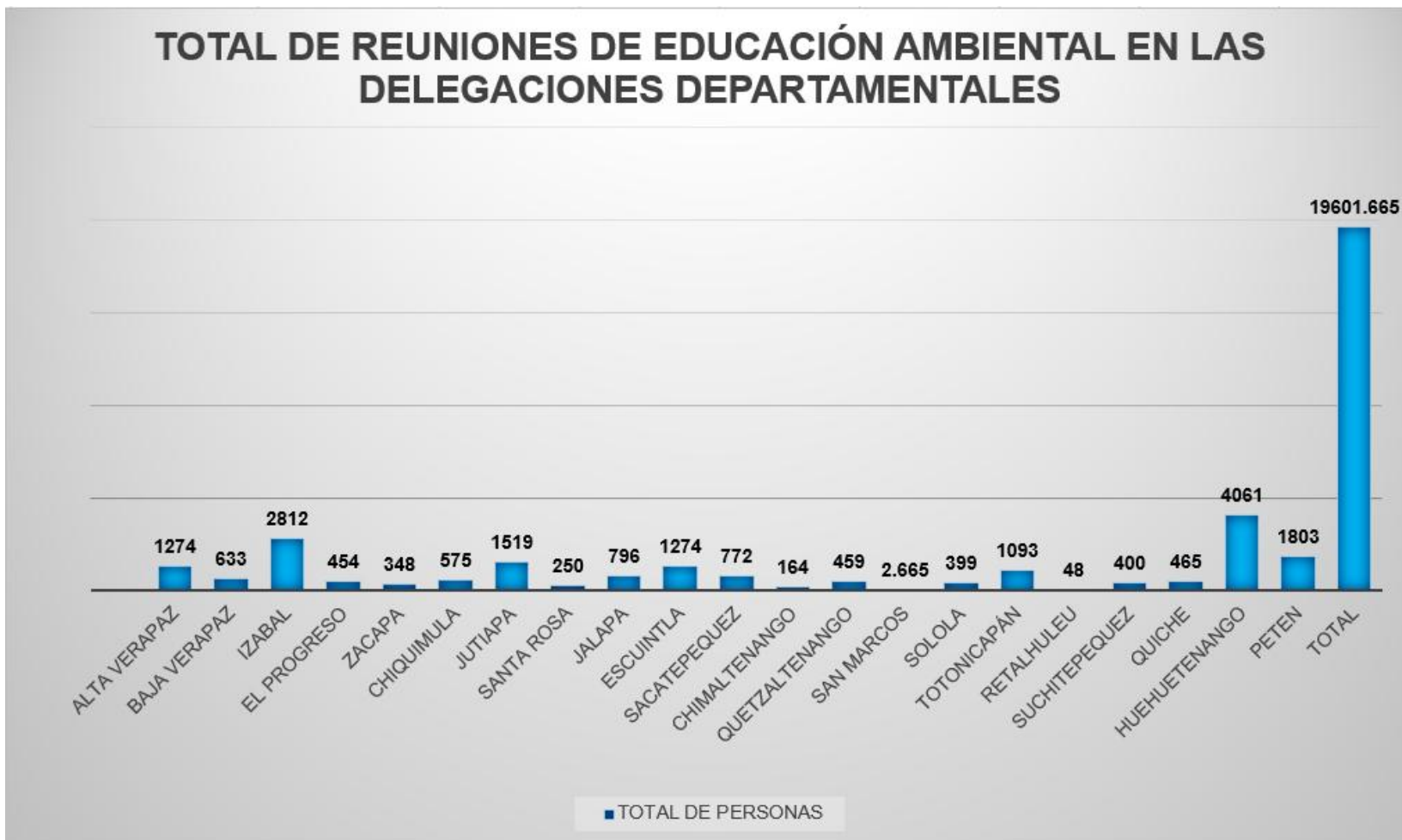
Ministerio de  
**Ambiente y  
Recursos Naturales**

**CUADRO No. 1 ACTIVIDADES DE EDUCACION AMBIENTAL  
DELEGACIONES DEPARTAMENTALES MARN  
DE OCTUBREM, NOVIEMBRE Y DICIEMBRE DE 2025**

Actualizacion de REUNIONES DE EDUCACIÓN AMBIENTAL del mes de OCTUBRE, NOVIEMBRE Y DICIEMBRE DE 2025, en las Delegaciones Departamentales															
No.	Departamento	DIPLOMADOS	CAPACITACIONES	GUARDIANES ECOLÓGICOS	EDAD				SEXO		PUEBLO				TOTAL DE PERSONAS
		Personas beneficiadas	Personas beneficiadas	Personas beneficiadas	0-13	14-30	31-60	61 y mas	FEMENINO	MASCULINO	MAYA	GARIFUNA	XINCA	MESTIZO	
1	ALTA VERAPAZ	178	707	389	0	389	885	0	600	674	800	0	0	474	1274
2	BAJA VERAPAZ	70	421	142	50	438	136	9	280	353	155	0	0	478	633
3	IZABAL	180	2112	520	852	1500	375	85	1987	825	400	45	0	2367	2812
4	EL PROGRESO	0	333	121	286	162	6	0	218	236	0	0	0	454	454
5	ZACAPA	23	225	100	48	123	170	7	139	209	0	0	0	348	348
6	CHIQUIMULA	0	575	0	30	525	20	0	295	280	0	0	0	575	575
7	JUTIAPA	67	1349	103	1122	208	184	5	809	710	0	0	3	1516	1519
8	SANTA ROSA	30	130	90	0	130	118	2	94	156	0	0	10	240	250
9	JALAPA	33	763	0	587	209	0	0	277	519	0	0	0	796	796
10	ESCUINTLA	74	638	562	0	389	885	0	1074	200	0	0	0	1274	1274
11	SACATEPEQUEZ	0	725	47	196	516	59	1	400	371	94	0	0	678	772
12	CHIMALTENANGO	0	164	0	30	38	90	6	67	97	90	0	0	74	164
13	QUETZALTENANGO	47	111	301	301	87	61	10	288	171	183	0	0	276	459
14	SAN MARCOS	0	2665	0	815	1.092	558	200	1.422	1.243	194	0	0	2.471	2.665
15	SOLOLA	35	364	0	0	144	255	0	301	98	391	0	0	8	399
16	TOTONICAPÁN	60	98	935	970	0	120	3	564	529	1092	0	0	1	1093
17	RETALHULEU	48	0	0	0	20	18	0	30	18	0	0	0	48	48
18	SUCHITEPEQUEZ	62	300	100	0	100	0	300	150	250	0	0	0	400	400
19	QUICHE	20	445	0	0	50	415	0	298	167	417	0	0	28	465
20	HUEHUETENANGO	36	3335	690	0	2555	1456	50	2162	1899	2465	0	0	1596	4061
21	PETEN	100	1553	150	354	1159	258	32	950	853	121	0	0	1682	1803
<b>TOTAL</b>		<b>1063</b>	<b>17013</b>	<b>4250</b>	<b>5641</b>	<b>8743.092</b>	<b>6069</b>	<b>710</b>	<b>10984.422</b>	<b>8616.243</b>	<b>6402</b>	<b>45</b>	<b>13</b>	<b>13315.471</b>	<b>19601.665</b>



GRAFICA





## CONTROL Y SEGUIMIENTO

Se realiza el control y seguimiento de la calidad del agua, aire y suelos, así como el cumplimiento de los compromisos ambientales plasmados en las resoluciones ambientales en diversas áreas para evaluar el estado de los recursos naturales y tomar medidas preventivas o correctivas en caso de problemas ambientales.

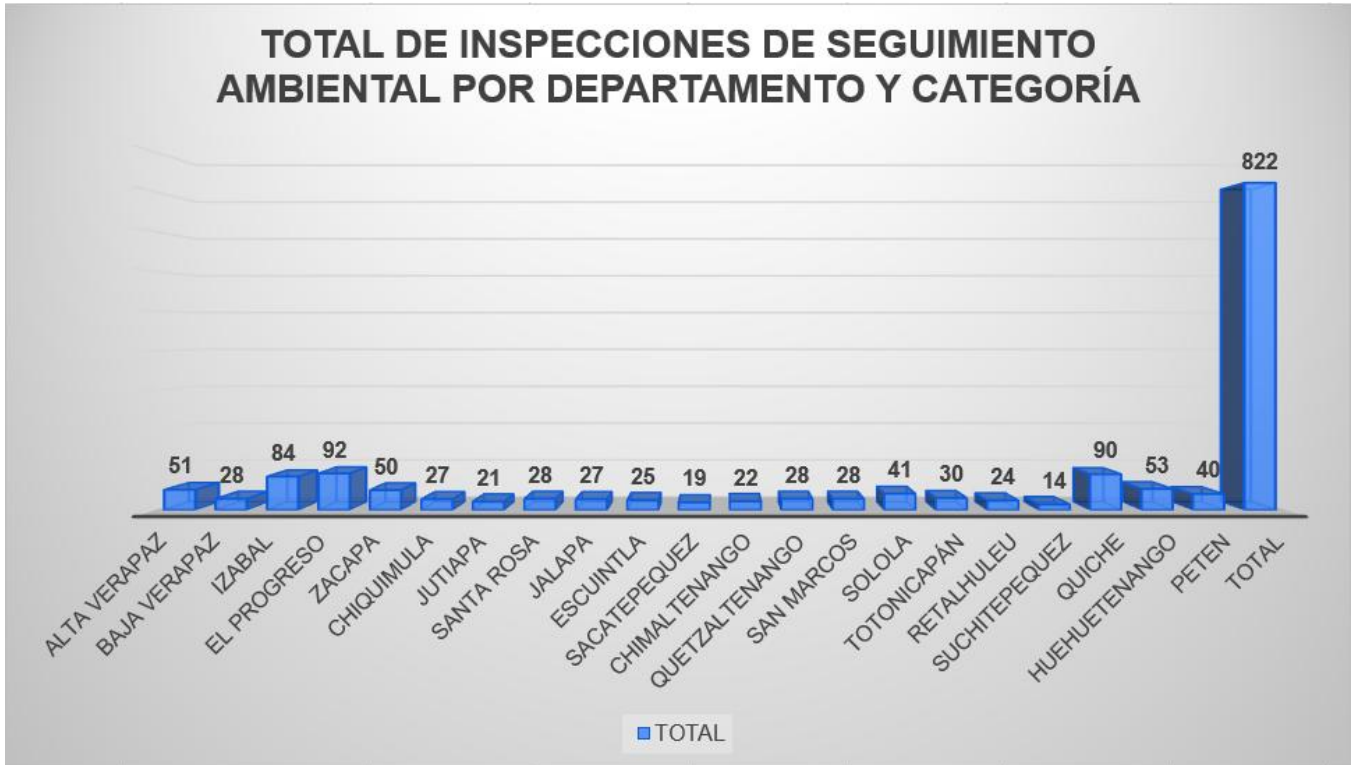
**CUADRO No. 2 ACTIVIDADES DE CONTROL Y SEGUIMIENTO  
DELEGACIONES DEPARTAMENTALES MARN  
DE OCTUBRE, NOVIEMBRE Y DICIEMBRE DE 2025**

<b>Matriz de Inspecciones de Seguimiento Ambiental por departamento y categoría, del mes de OCTUBRE, NOVIEMBRE Y DICIEMBRE de 2025</b>						
<b>No.</b>	<b>DEPARTAMENTO</b>	<b>CR</b>	<b>C</b>	<b>C+PGA</b>	<b>B2</b>	<b>TOTAL</b>
1	ALTA VERAPAZ	0	37	0	14	51
2	BAJA VERAPAZ	0	19	0	9	28
3	IZABAL	45	31	0	8	84
4	EL PROGRESO	3	70	0	19	92
5	ZACAPA	5	25	0	20	50
6	CHIQUIMULA	0	12	0	15	27
7	JUTIAPA	0	19	0	2	21
8	SANTA ROSA	0	9	0	19	28
9	JALAPA	0	22	0	5	27
10	ESCUINTLA	5	11	7	2	25
11	SACATEPEQUEZ	0	7	0	12	19
12	CHIMALTENANGO	0	22	0	0	22
13	QUETZALTENANGO	0	0	4	24	28
14	SAN MARCOS	0	18	0	10	28
15	SOLOLA	0	35	0	6	41
16	TOTONICAPÁN	0	20	0	10	30
17	RETALHULEU	4	20	0	0	24
18	SUCHITEPEQUEZ	0	1	2	11	14
19	QUICHE	0	48	0	42	90
20	HUEHUETENANGO	9	26	0	18	53
21	PETEN	1	17	1	21	40
	<b>TOTAL</b>	<b>72</b>	<b>469</b>	<b>14</b>	<b>267</b>	<b>822</b>



GRAFICA

**TOTAL DE INSPECCIONES DE SEGUIMIENTO  
AMBIENTAL POR DEPARTAMENTO Y CATEGORÍA**





## COMISION DE AMBIENTE

Las Comisiones Ambientales Departamentales son las instancias de gestión ambiental encargadas de coordinar y concertar la Política Ambiental de sus jurisdicciones. Tienen la finalidad de promover el diálogo y el acuerdo entre los sectores público y privado y la sociedad civil.

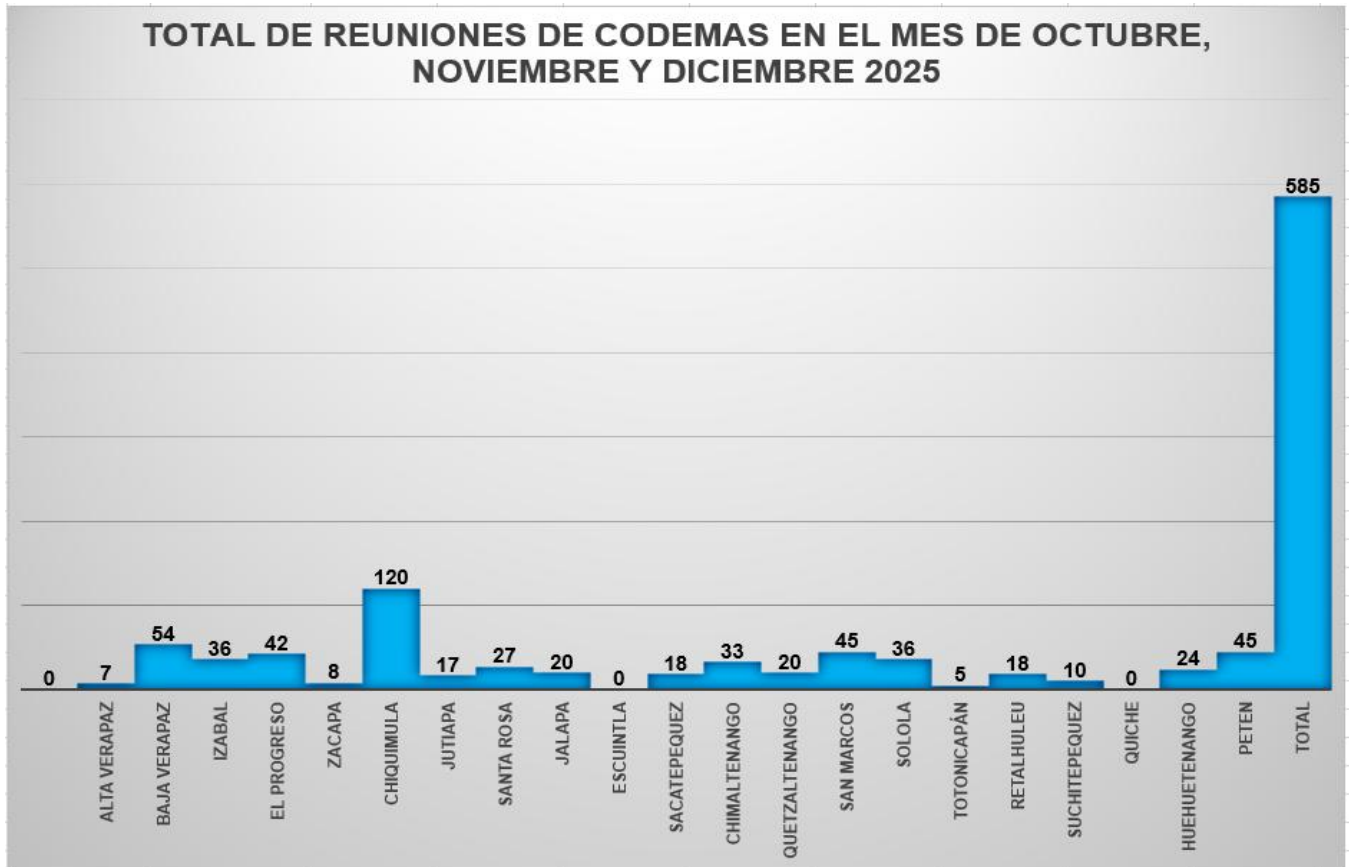
La Comisión aporta propuestas de solución o mejoras a situaciones ambientales, ecológicas y de recursos naturales basadas en la investigación científica, tecnológica e innovación, proporcionando acceso a la información básica para la toma de decisiones y de programas viables de desarrollo sostenible y sustentables.

### CUADRO No. 3 ACTIVIDADES DE LA COMISION DE AMBIENTE DELEGACIONES DEPARTAMENTALES MARN DE OCTUBRE, NOVIEMBRE Y DICIEMBRE DE 2025

#### CODEMAS DEL MES DE OCTUBRE, NOVIEMBRE Y DICIEMBRE 2025, en las Delegaciones Departamentales

No.	DELEGACIÓN DEPARTAMENTAL	TOTAL REUNIONES	EDAD				SEXO		PUEBLO				TOTAL DE PERSONAS
			0-13	14-30	31-60	61 y mas	FEMENINO	MASCULINO	MAYA	GARIFUNA	XINCA	MESTIZO	
1	ALTA VERAPAZ	1	0	0	7	0	5	2	0	0	0	7	7
2	BAJA VERAPAZ	2	0	10	36	8	41	13	12	0	0	42	54
3	IZABAL	2	0	6	29	1	5	31	0	1	0	35	36
4	EL PROGRESO	2	0	5	20	17	18	24	0	0	0	42	42
5	ZACAPA	3	0	2	4	2	3	5	0	0	0	8	8
6	CHIQUIMULA	3	0	15	85	20	40	80	0	0	0	120	120
7	JUTIAPA	1	0	0	16	1	5	12	0	0	0	17	17
8	SANTA ROSA	1	0	8	18	1	3	24	0	0	0	27	27
9	JALAPA	1	0	6	12	3	4	16	2	0	1	17	20
10	ESCUINTLA	0	0	0	0	0	0	0	0	0	0	0	0
11	SACATEPEQUEZ	1	0	0	16	2	5	13	1	0	0	17	18
12	CHIMALTENANGO	3	0	6	27	0	6	27	9	0	0	24	33
13	QUETZALTENANGO	1	0	6	11	3	3	17	1	0	2	17	20
14	SAN MARCOS	4	0	5	37	3	8	37	0	0	0	45	45
15	SOLOLA	3	0	0	36	0	15	21	21	0	0	15	36
16	TOTONICAPÁN	1	0	0	5	0	1	4	4	0	0	1	5
17	RETALHULEU	1	0	10	8	0	2	16	0	0	0	18	18
18	SUCHITEPEQUEZ	1	0	0	10	0	0	0	0	0	0	10	10
19	QUICHE	0	0	0	0	0	0	0	0	0	0	0	0
20	HUEHUETENANGO	2	0	0	24	0	4	20	0	0	0	24	24
21	PETEN	3	0	0	35	10	5	40	0	0	0	45	45
	<b>TOTAL</b>	<b>36</b>	<b>0</b>	<b>79</b>	<b>436</b>	<b>71</b>	<b>173</b>	<b>402</b>	<b>50</b>	<b>1</b>	<b>3</b>	<b>531</b>	<b>585</b>

## GRAFICA





## MESAS TECNICAS

Las mesas técnicas del Ministerio de Ambiente y Recursos Naturales (MARN) que las apoyan y participan directamente las delegaciones departamentales dentro de estas están Del Agua, Cuencas, Agroclimáticas, Mangle, Desechos sólidos, entre otras; tienen como funciones principales:

- Promover, coordinar y ejecutar planes, programas y proyectos para la protección y conservación de las cuencas hidrográficas
- Impulsar acciones para fomentar la racionalidad ambiental
- Promover la innovación tecnológica para la protección y conservación de las cuencas hidrográficas
- Participar en la obtención de recursos financieros y materiales para la sostenibilidad de las cuencas hidrográficas
- Establecer las condiciones actuales del recurso hídrico
- Caracterizar cada cuenca
- Identificar el estado ambiental y la información disponible
- Elaborar un plan de manejo de la cuenca

Las mesas en mención están integradas por autoridades locales, universidades, industria, agroindustria y todos los que usan el agua.

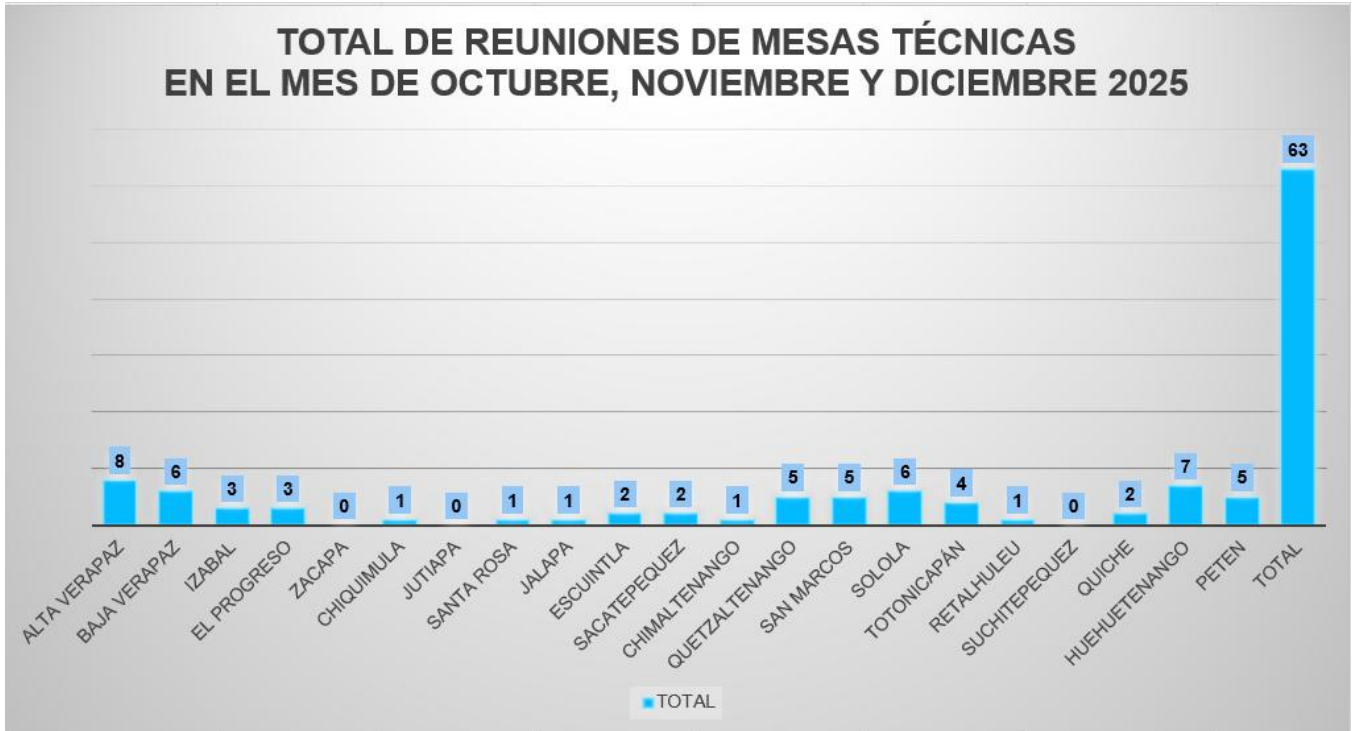


**CUADRO No. 4 ACTIVIDADES-REUNIONES EN MESAS TECNICAS  
DELEGACIONES DEPARTAMENTALES MARN  
DE OCTUBRE, NOVIEMBRE Y DICIEMBRE DE 2025**

<b>Reuniones de Mesas Técnicas del mes de OCTUBRE, NOVIEMBRE Y DICIEMBRE DE 2025</b>								
No.	DELEGACIÓN DEPARTAMENTAL	Mesa Técnica Cuencas	Mesa Técnica Agua	Mesa Técnica de Cambio Climático	Mesa Técnica Ordenamiento Territorial	Mesa Técnica... agroclimatica	Mesa Técnica... Forestal	TOTAL
1	ALTA VERAPAZ	2	1	1	0	4	0	8
2	BAJA VERAPAZ	1	1	1	1	1	1	6
3	IZABAL	1	1	0	0	1	0	3
4	EL PROGRESO	1	1	0	0	1	0	3
5	ZACAPA	0	0	0	0	0	0	0
6	CHIQUIMULA	0	0	0	0	1	0	1
7	JUTIAPA	0	0	0	0	0	0	0
8	SANTA ROSA	0	0	0	0	1	0	1
9	JALAPA	0	0	0	0	1	0	1
10	ESCUINTLA	1	0	0	0	0	1	2
11	SACATEPEQUEZ	0	2	0	0	0	0	2
12	CHIMALTENANGO	1	0	0	0	0	0	1
13	QUETZALTENANGO	2	1	0	0	2	0	5
14	SAN MARCOS	3	0	1	0	1	0	5
15	SOLOLA	0	3	0	0	1	2	6
16	TOTONICAPÁN	1	1	0	0	1	1	4
17	RETALHULEU	1	0	0	0	0	0	1
18	SUCHITEPEQUEZ	0	0	0	0	0	0	0
19	QUICHE	2	0	0	0	0	0	2
20	HUEHUETENANGO	1	1	2	1	1	1	7
21	PETEN	0	0	2	0	2	1	5
	<b>TOTAL</b>	<b>17</b>	<b>12</b>	<b>7</b>	<b>2</b>	<b>18</b>	<b>7</b>	<b>63</b>



**GRAFICA**





## **JORNADAS DE LIMPIEZA (PLAYAS LIMPIAS)**

En coordinación con la Dirección para el Manejo de Residuos y Desechos Sólidos del MARN, las Delegaciones Departamentales impulsan y participan en el Programa de Playas Limpias donde se realizan y fomentan jornadas de limpieza de las distintas playas del País.

Al fomentar la participación en las jornadas de limpieza de playas, el MARN y las Delegaciones Departamentales están involucrando a la sociedad en la protección del medio ambiente y en la promoción de prácticas sostenibles. Las playas limpias no solo benefician a la biodiversidad marina y costera, sino que también contribuyen al turismo sostenible y al bienestar de las comunidades locales.

Es fundamental que los esfuerzos de limpieza de playas estén acompañados de estrategias de educación ambiental y de sensibilización para reducir la generación de residuos y promover la adopción de prácticas responsables. Además, es importante que se considere la gestión integral de residuos sólidos en todas las etapas, desde la reducción en la fuente, hasta la recolección y el reciclaje adecuado.

Finalmente, el Programa de Playas Limpias coordinado por el MARN y sus Delegaciones Departamentales es una iniciativa valiosa para abordar la contaminación de los residuos sólidos en las áreas costeras de Guatemala. La colaboración entre diferentes entidades y la participación activa de la sociedad son componentes clave para lograr un impacto positivo en la salud de los ecosistemas marinos y en la conciencia ambiental de la población.

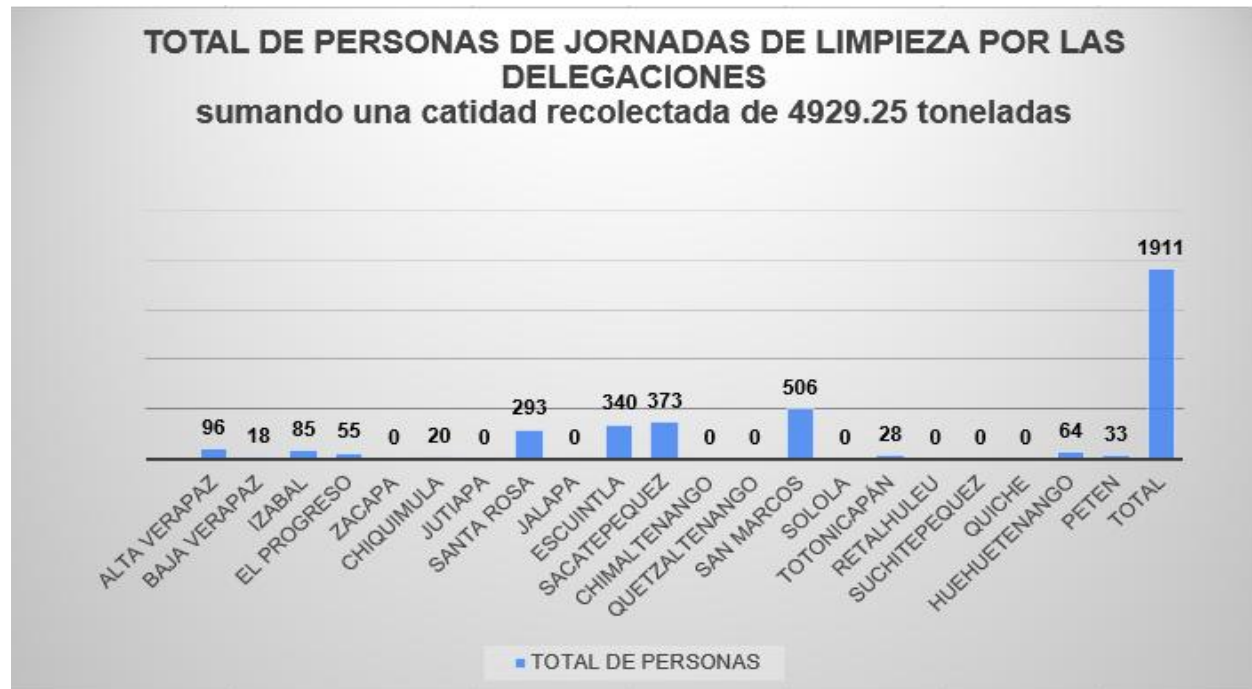


**CUADRO No. 5 ACTIVIDADES JORNADAS DE LIMPIEZA  
DELEGACIONES DEPARTAMENTALES MARN  
DE JULIO A SEPTIEMBRE DE 2025**

**Jornadas de Limpieza  
Delegaciones Departamentales  
mes de OCTUBRE, NOVIEMBRE Y DICIEMBRE 2025**

No.	DEPARTAMENTO	Jornadas de Limpieza/	Toneladas	EDAD				SEXO		PUEBLO				TOTAL DE PERSONAS
				0-13	14-30	31-60	61 y mas	FEMENINO	MASCULINO	MAYA	GARIFUNA	XINCA	MESTIZO	
1	ALTA VERAPAZ	3	2.6	0	90	6	0	44	52	80	0	0	16	96
2	BAJA VERAPAZ	2	2.5	0	7	9	2	5	13	8	0	0	10	18
3	IZABAL	180	4819		10	75		35	50				85	85
4	EL PROGRESO	3	5	0	25	30	10	26	29	0	0	0	55	55
5	ZACAPA	0	0	0	0	0	0	0	0	0	0	0	0	0
6	CHIQUIMULA	5	2	0	20	0	0	5	15	0	0	0	20	20
7	JUTIAPA	0	0	0	0	0	0	0	0	0	0	0	0	0
8	SANTA ROSA	10	10.5	280	10	5	0	138	155	0	0	0	293	293
9	JALAPA	0	0	0	0	0	0	0	0	0	0	0	0	0
10	ESCUINTLA	4	14.8	0	0	340	0	150	190	0	0	0	340	340
11	SACATEPEQUEZ	28	57.5	0	0	373	0	42	331	0	0	0	373	373
12	CHIMALTENANGO	0	0	0	0	0	0	0	0	0	0	0	0	0
13	QUETZALTENANGO	0	0	0	0	0	0	0	0	0	0	0	0	0
14	SAN MARCOS	12	7.84	104	217	178	7	218	288	1	0	0	505	506
15	SOLOLA	0	0	0	0	0	0	0	0	0	0	0	0	0
16	TOTONICAPÁN	3	4	4	7	13	4	0	28	28	0	0	0	28
17	RETALHULEU	0	0	0	0	0	0	0	0	0	0	0	0	0
18	SUCHITEPEQUEZ	0	0	0	0	0	0	0	0	0	0	0	0	0
19	QUICHE	0	0	0	0	0	0	0	0	0	0	0	0	0
20	HUEHUETENANGO	3	2.41	4	60	0	0	34	30	11	0	0	53	64
21	PETEN	1	1.5	0	15	18	0	10	23	0	0	0	33	33
	<b>TOTAL</b>	<b>254</b>	<b>4929.65</b>	<b>392</b>	<b>461</b>	<b>1047</b>	<b>23</b>	<b>707</b>	<b>1204</b>	<b>128</b>	<b>0</b>	<b>0</b>	<b>1783</b>	<b>1911</b>

**GRAFICA**





## INSTRUMENTOS AMBIENTALES

Los instrumentos ambientales del Ministerio de Ambiente y Recursos Naturales (MARN) son documentos técnicos que se utilizan para evaluar el impacto ambiental de proyectos, obras, industrias o actividades.

Dentro de estos: Estudio de Evaluación del Impacto Ambiental (EIA), Instrumentos ambientales predictivos (EAI), Instrumentos ambientales correctivos (DABI).

El MARN clasifica los estudios ambientales en categorías, desde la "A" que es la de mayor impacto, hasta la "CR" que es la de menor impacto.

Los instrumentos ambientales son herramientas de política pública que ayudan a proteger el medio ambiente, por lo que la Dirección de Coordinación Nacional a través de las Delegaciones Departamentales participa en la recepción, análisis, Dictamen y Resolución de los documentos en mención.



**CUADRO No. 6 EXPEDIENTES AMBIENTALES  
DELEGACIONES DEPARTAMENTALES MARN  
DE JULIO A SEPTIEMBRE DE 2025**

<b>MATRIZ DE EXPEDIENTES AMBIENTALES INGRESADOS POR MUNICIPIO Y CATEGORIA, MES DE OCTUBRE, NOVIEMBRE Y DICIEMBRE DE 2025</b>							
<b>No.</b>	<b>DELEGACIÓN DEPARTAMENTAL</b>	<b>CR</b>	<b>C</b>	<b>C+PGA</b>	<b>B2</b>	<b>B1</b>	<b>TOTAL</b>
1	ALTA VERAPAZ	168	150	25	56	2	401
2	BAJA VERAPAZ	17	40	4	9	1	71
3	IZABAL	46	25	3	11	8	93
4	EL PROGRESO	16	59	5	6	0	86
5	ZACAPA	4	18	4	18	5	49
6	CHIQUMULA	28	55	4	9	2	98
7	JUTIAPA	15	48	4	9	12	88
8	SANTA ROSA	7	35	3	15	1	61
9	JALAPA	11	65	2	8	1	87
10	ESCUINTLA	42	60	17	56	10	185
11	SACATEPEQUEZ	48	68	10	16	2	144
12	CHIMALTENANGO	71	78	6	15	1	171
13	QUETZALTENANGO	254	247	24	54	0	579
14	SAN MARCOS	86	129	2	47	0	264
15	SOLOLA	12	324	15	33	1	385
16	TOTONICAPÁN	11	125	3	10	0	149
17	RETALHULEU	13	67	4	14	2	100
18	SUCHITEPEQUEZ	51	50	10	29	2	142
19	QUICHE	21	86	4	21	0	132
20	HUEHUETENANGO	30	36	4	20	1	91
21	PETEN	29	87	1	99	5	221
	<b>TOTAL</b>	<b>980</b>	<b>1852</b>	<b>154</b>	<b>555</b>	<b>56</b>	<b>3597</b>



**GRAFICA**

**TOTAL DE EXPEDIENTES INGRESADOS POR  
MUNICIPIO Y CATEGORIA DEL MES DE  
OCTUBRE, NOVIEMBRE Y DICIEMBRE DE 2025**

